

ДОКЛАД
НА НЕЗАВИСИМИЯ ОДИТОР

До
Собственика на
„КОМЕЛ СОФТ МУЛТИМЕДИЯ„ ЕООД

Ние извършихме одит на приложения финансов отчет на „КОМЕЛ СОФТ МУЛТИМЕДИЯ“ ЕООД, включващ счетоводния баланс към 31 декември 2007 г. и отчет за приходите и разходите, отчет за промените в собствения капитал, отчет за паричните потоци за годината, завършваща на тази дата, както и обобщеното оповестяване на съществените счетоводни политики и другите пояснителни приложения.

ОТГОВОРНОСТ НА РЪКОВОДСТВОТО ЗА ФИНАНСОВИЯ ОТЧЕТ

Отговорността за изготвянето и достоверното представяне на този финансов отчет в съответствие с Националното счетоводно законодателство се носи от ръководството. Тази отговорност включва : разработване, внедряване и поддържане на система за вътрешен контрол, свързана с изготвянето и достоверното представяне на финансови отчети, които да не съдържат съществени неточности, отклонения и несъответствия, независимо дали те се дължат на измама или грешка; подбор и приложение на подходящи счетоводни политики и изготвяне на приблизителни счетоводни оценки, които да са разумни при конкретни обстоятелства.

ОТГОВОРНОСТ НА ОДИТОРА

Нашата отговорност се свежда до изразяване на одиторско мнение върху този финансов отчет, основаващо се на извършения от нас одит. Нашият одит бе проведен в съответствие с професионалните изисквания на Международните одиторски стандарти. Тези стандарти налагат спазване на етичните изисквания, както и одитът да бъде планиран така, че ние да се убедим в разумна степен на сигурност доколко финансовия отчет не съдържа съществени неточности, отклонения и несъответствия. Одитът включва изпълнението на процедури с цел получаване на одиторски доказателства относно сумите и оповестяванията, представени във финансовия отчет. Избраните процедури зависят от преценката на одитора, включително оценката на рисковете от съществени неточности, отклонения и несъответствия във финансовия отчет, независимо дали те се дължат на измама или грешка.



При извършването на тези оценки на риска одиторът взема под внимание системата за вътрешен контрол, свързана с изготвянето и достоверното представяне на финансовия отчет от страна на предприятието, за да разработи одиторски процедури, които са подходящи при тези обстоятелства, но не с цел изразяване на мнение относно ефективността на системата за вътрешен контрол на предприятието. Одитът също така включва оценка на уместността на прилаганите счетоводни политики и разумността на приблизителните счетоводни оценки, направени от ръководството, както и оценка на цялостното представяне във финансовия отчет.

Считаме, че извършеният от нас одит предоставя достатъчна и подходяща база за изразеното от нас мнение.

МНЕНИЕ

В резултат на това удостоверяваме, че финансовият отчет представя достоверно, във всички съществени аспекти финансовото състояние на „КОМЕЛ СОФТ МУЛТИМЕДИЯ“ ЕООД към 31 декември 2007 г., както и неговите финансови резултати от дейността и паричните потоци за годината, завършваща тогава, в съответствие с Националното счетоводно законодателство.

Дата на одиторския доклад:

11.06.2008 г.

София

Подпис на

одитора :

03/08
Красимир
Димев
Регистриран одитор

БАЛАНС

КОМЕЛ СОФТ МУЛТИМЕДИА ЕООД

България, гр. СОФИЯ,

31.12.2007 г.

на
адрес
към

А К Т И В

Раздели, групи, статии		Сума (хил.лева)	
		текуща година	предходна година
а		1	2
A.	Дълготрайни (дългосрочни) активи		
I.	Дълготрайни материални активи		
1	Земни (терени)	4	15
2	Сгради и конструкции	133	139
3	Машини и оборудване	16	21
4	Транспортни средства	48	42
5	Други дълготрайни материални активи	24	23
6	Разходи за придобиване и ликвидация на дълготрайни материални активи	161	15
Общо за група I:		386	255
II.	Дълготрайни нематериални активи		
1	Права върху собственост	6	6
2	Други дълготрайни нематериални активи	1	2
Общо за група II:		7	8
III.	Дългосрочни финансови активи		
Общо за група III:		0	0
IV.	Търговска репутация		
Общо за група IV:		0	0
V.	Разходи за бъдещи периоди		1
Общо раздел А:		393	264
Б.	Краткотрайни (краткосрочни) активи		
I.	Материални запаси		
1	Материали	25	25
2	Стоки	1027	1223
3	Незавършено производство	6	6
Общо за група I:		1058	1254
II.	Краткосрочни вземания		
1	Вземания от клиенти и доставчици	1094	725
2	Данъци за възстановяване		1
3	Други краткосрочни вземания	218	5
Общо за група II:		1312	731
III.	Краткосрочни финансови активи		


П А С И В

Раздели, групи, статии		Сума (хил.лева)	
		текуща година	предходна година
а		1	2
A.	Собствен капитал		
I.	Основен капитал		
1	Записан капитал	5	5
Общо за група I:		5	5
II.	Резерви		
Общо за група II:		0	0
III.	Финансов резултат		
1	Натрупана печалба (загуба) - в т.ч. Неразпределена печалба	362	295
2	Текуща печалба (загуба)	405	124
Общо за група III:		767	419
Общо раздел А:		772	424
Б.	Дългосрочни пасиви		
I.	Дългосрочни задължения		
1	Други дългосрочни задължения	2	10
Общо за група I:		2	10
II.	Приходи за бъдещи периоди и финансираня		
Общо за раздел Б:		2	10
В.	Краткосрочни пасиви		
I.	Краткосрочни задължения		
1	Задължения към финансови предприятия - в т.ч. към банки		40
2	Задължения към доставчици и клиенти	1314	901
3	Задължения към персонала	286	286
4	Данъчни задължения	140	5
5	Други краткосрочни задължения	516	825
Общо за група I:		2256	2057
II.	Приходи за бъдещи периоди и финансираня		
Общо раздел В:		2256	2057

<i>Общо за група III:</i>		0	0
IV. Парични средства			
1 Парични средства в брой		75	115
2 Парични средства в безсрочни депозити		187	121
Общо за група IV:		262	236
V. Разходи за бъдещи периоди		5	6
Общо за раздел Б:		2637	2227
Сума на актива (А+Б)		3030	2491
В. Условни активи		0	0

Сума на пасива (А+Б+В)	3030	2491
Г. Условни пасиви	0	0


Дата: 29.05.2008

Съставител: Ръководител: 

11.06.2008г. Заверил:



Красимир
Димов
Мистриан одитор



ОТЧЕТ ЗА ПРИХОДИТЕ И РАЗХОДИТЕ

КОМЕЛ СОФТ МУЛТИМЕДИА ЕООД

СОФИЯ

01.01.2007 - 31.12.2007 г.

Наименование на разходите	Сума (хил. лева)		Наименование на приходите	Сума (хил. лева)	
	текуща година	предходна година		текуща година	предходна година
а	1	2	в	1	2
A. Разходи за обичайна дейност					
I. Разходи по икономически елементи					
1. Разходи за материали	53	94	1. Произведения		
2. Разходи за външни услуги	326	358	2. Стоки	7496	6407
3. Разходи за амортизации	56	54	3. Услуги	52	30
4. Разходи за възнаграждения	130	146	4. Други	110	34
5. Разходи за осигуровки	31	35			
6. Други разходи	6	3			
в т.ч.:					
- обесценя на активи					
- пропуски					
Общо за група I:	602	690	Общо за група I:	7658	6471
II. Суми с корективен характер					
1. Балансова стойност на продадени активи (без продукция)	6592	5613	II. Приходи от финансиране	0	1
2. Разходи за придобиване и ликвидация на дълготрайни активи по стопански начин			в т.ч. от правосъдието	0	0
3. Изменения на запасите от продукция и незавършено производство			III. Финансови приходи		
4. Приходи и прираст на животни			1. Приходи от дивиденти	7	
5. Други суми с корективен характер			в т.ч. дивиденти от свързани предприятия		
Общо за група II:	6592	5613	2. Приходи от участия		
III. Финансови разходи					
1. Разходи за лихви	6	19	в т.ч. дивиденди		
в т.ч. лихви към свързани предприятия			Положителна разлика от операции с финансови активи и инструменти		
Отрицателни разлики от операции с финансови активи и инструменти			Положителни разлики от промяна на valutни курсове	56	44
Отрицателни разлики от промяна на valutни курсове	53	33	5. Други приходи от финансови операции		
4. Други разходи по финансови операции	18	15	Общо за група III:	63	44
Общо за група III:	77	67	Б. Общо приходи от дейността (I+II+III)	7721	6516
Б. Общо разходи за дейността (I+II+III)	7271	6370	В. Загуба от обичайна дейност	0	0
В. Печалба от обичайна дейност	450	146	IV. Извънредни приходи		
IV. Извънредни разходи					
Г. Общо разходи (Б+IV)	7271	6370	Г. Общо приходи (Б+IV)	7721	6516
Д. Счетоводна печалба	450	146	Д. Счетоводна загуба	0	0
У. Разходи за данъци	45	22	Е. Загуба (Д+V)		
- Данъци от печалбата	45	22		0	0
- Други			Е. Загуба (Д+V)	0	0
Е. Печалба (Д-V)	405	124	Е. Загуба (Д+V)	0	0
Всичко (Г+V+E)	7721	6516	Всичко (Г+E)	7721	6516

Дата: 29.05.2008

Съставител: Ръководител: 

11.06.2008г. Заверил:


 Красимир
 Димов
 Икономически одитор

ОТЧЕТ ЗА ПАРИЧНИТЕ ПОТОЦИ ПО ПРЕКИЯ МЕТОД


КОМЕЛ СОФТ МУЛТИМЕДИА ЕООД

СОФИЯ

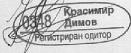
01.01.2007 - 31.12.2007 г.

(хил. лева)

Наименование на паричните потоци	Текущ период			Предходен период		
	постъплени- ния	плащания	нетен поток	постъплени- ния	плащания	нетен поток
а	1	2	3	4	5	6
А. Парични потоци от основната дейност						
1 Парични потоци, свързани с търговски контрагенти	8837	6796	2041	7673	7100	573
2 Парични потоци, свързани с трудови възнаграждения	13	182	(169)	7	225	(218)
3 Парични потоци, свързани с лихви, комисионни, дивиденди и други подобни		16	(16)		16	(16)
4 Парични потоци от положителни и отрицателни валутни курсови разлики		28	(28)		23	(23)
5 Платени и възстановени данъци върху печалбата		20	(20)		24	(24)
6 Платени и възстановени ДДС и единоратни данъци		930	(930)		95	(95)
7 Плащания при разпределения на печалби		56	(56)			0
8 Други парични потоци от основната дейност		1	(1)			0
Всичко парични потоци от основната дейност (А)	8850	8029	821	7680	7483	197
Б. Парични потоци от инвестиционната дейност						
1 Парични потоци, свързани с дълготрайни активи			172		31	(31)
Всичко парични потоци от инвест. дейност (Б)	0	172	(172)	0	31	(31)
В. Парични потоци от финансовата дейност			0			
1 Парични потоци, свързани с получени или предоставени злемеи	1124	1164	(40)	530	590	(60)
2 Парични потоци от лихви, комисионни, дивиденди и други подобни		5	(5)		35	(35)
3 Плащания на задължения по лизингови договори		61	(61)		22	(22)
4 Други парични потоци от финансовата дейност		517	(517)			0
Всичко парични потоци от финансовата дейност	1124	1747	(623)	530	647	(117)
Г. Изменение на паричните средства през периода	9974	9948	26	8210	8161	49
Д. Парични средства в началото на периода			236			187
Е. Парични средства в края на периода			262			236

Дата: 26.05.2008 Съставител: Ръководител: 

11.06.2008 г. Заверил:



Красимир Димов
Регистриран одитор

ОТЧЕТ ЗА СОБСТВЕНИЯ КАПИТАЛ

КОМЕТ СОФТ МУЛТИМЕДИЯ ЕООД


СОФИЯ

01.01.2007 - 31.12.2007 г.

на
адрес
за

Показатели	Основен капитал	Премии от емсия	Резерв от последващи оценки на активи и пасиви	Резерви			Финансов резултат		Резерв от преводи	Общо собствен капитал
				Целеви резерви			Печалба	Загуба		
				Общи	Специализирани резерви	Други				
<i>a</i>	<i>1</i>	<i>2</i>	<i>3</i>	<i>4</i>	<i>5</i>	<i>6</i>	<i>7</i>	<i>8</i>	<i>9</i>	<i>10</i>
Салдо в началото на отчетния период	5						419			424
1 Изменения за сметка на собствениците в т.ч.:	0	0	0	0	0	0	0	0	0	0
увеличение										
намаление										0
2 Финансов резултат за текущия период							405			405
3 Разпределения на печалба							(56)			(56)
в т.ч. за дивиденди							(56)			(56)
4 Покриване на загуба										0
5 Последващи оценки на ДМА в т.ч.:	0	0	0	0	0	0	0	0	0	0
увеличение										0
намаление										0
6 Последващи оценки на финансови активи и инструменти в т.ч.:	0	0	0	0	0	0	0	0	0	0
увеличение										0
намаление										0
7 Промени в счетоводната политика, грешки и др.										0
8 Други изменения в собствения капитал										0
Салдо към края на отчетния период	5	0	0	0	0	0	(1)			(1)
9 Промени от преводи на годишни финансови отчети на предприятия в чужбина							767	0	0	772
10 Промени от преизчисляване на финансови отчети при свърх инфлация										0
Преизчислен собствен капитал към края на отчетния период	5	0	0	0	0	0	767	0	0	772

Дата: 28.05.2008 г.

Составител: 

 КРАСИМИР ДИМОВ
 Сертифициран одитор
Ръководител: 

11.06.2008г. Заверил!